


LIPA



LIPA SOLIOS

DIE LICHTERGÄNZUNG

01

PERFEKTES DESIGN



Eine perfekte Formgebung spiegelt sich in einem filigranen Design wieder.

- 21mm steht für markantes und minimalistisches Design
- Direkter/Indirekter Lichtanteil
- Ein „fast unsichtbarer“ Lichtsensor übernimmt die Nutzer- und energieorientierte Beleuchtungssteuerung
- Filegranes Leuchtendesign durch eine gefaste Eckkante an Lichtkopf und Mast
- Das schlanke Rahmenprofil sorgt für eine maximale Lichtaustrittsfläche
- Die elegante Fußeinheit sorgt für perfekten Halt und ermöglicht eine wählbare Leitungszuführung
- Eine komplette LED-Board-Abdeckung erlaubt eine sichere und unkomplizierte Reinigung
- Eine „Wandinheit“ ermöglicht die Montage der **LIPA SOLIOS** an der Wand

02

OPTIMALES LICHT



LIPA SOLIOS steht im Zeichen der Lichttechnik.

- Homogene Ausleuchtung ohne Punktbildung
- Ideale Lichtverteilung durch Microprismenstruktur
- Systemeffizienz 162lm/W, RA80/RA90
- Einstellbarer Lichtstrom: 14.500 lm indirekt, 1.500 lm direkt
- Lichtfarbe: 2.700K, 3.000K, 3.500K, 4.000K, 5.000K
- Wählbare Raumtiefenausleuchtung durch aufsetzbare Linsentechnik
- Ein Lichtkopf, zwei Arbeitsplätze dank einer innovativen Licht- und Sensortechnologie
- Auch als RGB
- Auch als HCL
- Getrennte direkt/indirekt Regelung möglich
- Und das alles Normkonform gem. EN 12464-1/ASR 3.4

03

VIELFÄLTIGE FUNKTIONEN



Eine angepasste Sensorik
übernimmt die Funktionalität
von Morgen.

- Werkzeuglose Montage des Leuchtenkopfes durch „LIPA-SNAP-IN“
- Intelligente und selbstlernende Intelligenz mittels integrierter Tageslicht- und Bewegungssensorik
- Bluetooth®mesh erlaubt eine Leuchten-Kommunikation über Funk
- Für optimale Großraumfunktion können Leuchten zu Gruppen zusammengefasst werden
- Leuchten können in mehrere Gruppen aufgenommen werden
- Die erste Leuchte mit künstlicher Intelligenz
- Manuelle Bedienung über Taster (Leuchtenkopf), QR-Coder und oder Funktastatur
- 100.000 Stunden für LED-Driver und LED-Board
- Die Luftqualität zeigt LIPA SOLIOS über ein Display an

04

ZEITGEIST




„Träume sind nicht das, was
man sieht. Träume sind Dinge
die einen nicht schlafen
lassen.“

LIPA SOLIOS

FUNKTIONS- BESCHREIBUNG

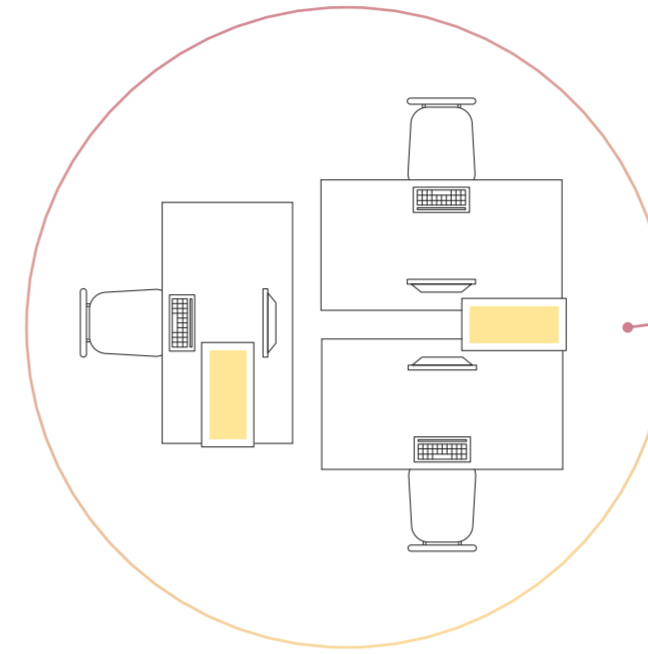
„Eco“

- Tageslicht- und Präsenzsensoren
- Taste zum manuellen Eingriff in die Beleuchtungsstärke sowie zum Zu- und Abschalten



LEUCHTENTYP

Single Type

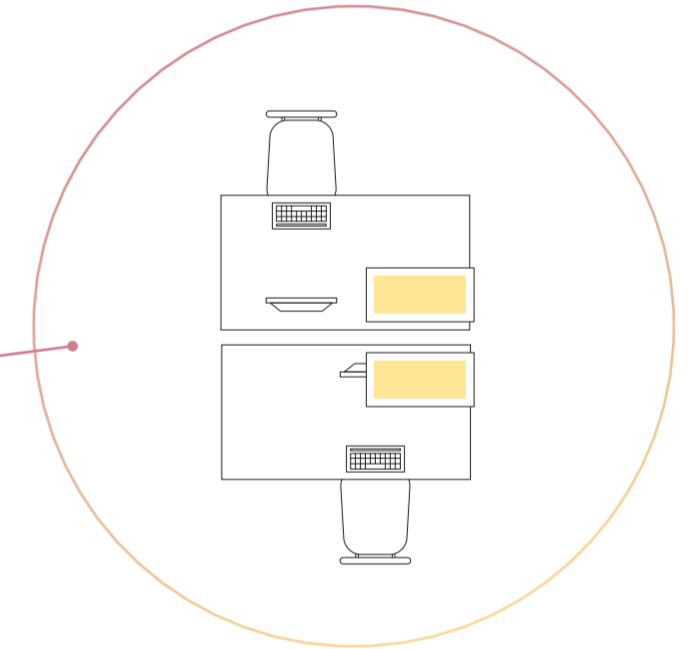


„Pro I + II“

- Tageslicht- und Präsenzsensoren
- Leuchtenvernetzung über „BlueTooth® mesh“
- Gruppenbildung für die intelligente Raumfunktion
- **Pro I**: QR-Code einlesen und über Smart Phone die gewünschte Helligkeit einstellen.
- **Pro II**: Getrennte Einstellung des direkten und indirekten Lichtanteils über Tasten




U-Type


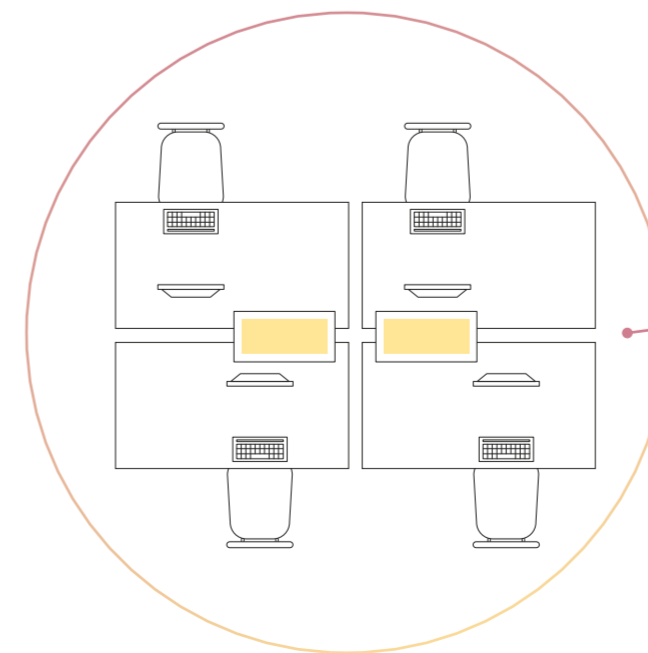


„ProActive I + II“

Pro I bzw. Pro II Funktion
+
Display zur Anzeige von Temperatur,
Luftfeuchtigkeit und Luftqualität



T-Type



LIPA CARE

01 DAS SCHLICHTE DESIGN DER CARE-EINHEIT ERMÖGLICHT DEN AUFSATZ AUF DEN LEUCHTENMAST.

02 GERÄUSCHARMER LÜFTER ZIEHT DIE LUFT AN UND LEITET SIE DURCH DIE LIPA CARE-EINHEIT.

03 LUFTDESINFEKTION EINFACH, SICHER, SCHNELL UND OHNE EINSATZ VON CHEMIKALIEN!

04 HIER TRITT DIE SAUBERE UND ENTKEIMTE „ARBEITSPLATZLUFT“ AUS



22,5 °C	57,0 %
LUFT- QUALITÄT	LIPA CARE
OK	EIN 1.500 h
LIPA SOLIOS	

05 DIE LIPA PROACTIVE CARE-EINHEIT ARBEITET MIT EINEM IN DEM LEUCHTENMAST INTEGRIERTEM „INFORMATIONSDISPLAY“.

06 ÜBER DAS DISPLAY ERHALTEN SIE INFORMATIONEN ÜBER:

- RAUMTEMPERATUR
- LUFTFEUCHTIGKEIT
- LUFTQUALITÄT
- LIPA PROACTIVE CARE BETRIEBSZEIT

07 LIPA CARE STEHT FÜR DEN STATUS UND DIE BEREITS ABGELAUFENE BETRIEBSZEIT



INDIVIDUELLE LICHTLÖSUNGEN? **SAGT HALLO.**



LIPA Lichtpartner GmbH

Werkstraße 32
65599 Dornburg
Germany
+49 (0)6436 284 85 0
info@lipa-leuchten.de
www.lipa-leuchten.de



LIPA Lichtpartner Schweiz AG

Feldstraße 42
3073 Gümligen/Bern
Schweiz
+41 31 992 98 30
www.lipa-schweiz.ch
info@lipa-schweiz.ch

